



FAQ

(FOIRE AUX QUESTIONS)

Tarifs chauffage à distance (CAD) 2022

Bulle, le 31 août 2021

1 De quoi se composent les tarifs du CAD ?

Les tarifs du CAD sont composés de trois éléments :

- a. La **contribution de raccordement**, qui se calcule en fonction de la puissance en kW et de la longueur de la conduite entre le réseau principal et l'introduction du bâtiment. Il s'agit d'un paiement unique à charge du propriétaire et qui intervient au moment du raccordement du bâtiment.
- b. La partie "**énergie**" est la composante tarifaire permettant de rémunérer la production d'énergie thermique (par exemple l'achat de bois de combustion ainsi que les coûts de fonctionnement des centrales de production de chaleur). Elle inclut la taxe CO₂ pour les combustibles fossiles. Le cas échéant, cette partie comprend également la plus-value écologique qui garantit la provenance locale du bois utilisé dans les chaudières.
- c. La partie "**acheminement**" est la composante tarifaire permettant d'assurer l'exploitation et le renouvellement des infrastructures de réseau.

2 Quelle est l'évolution des tarifs du CAD en 2022 ?

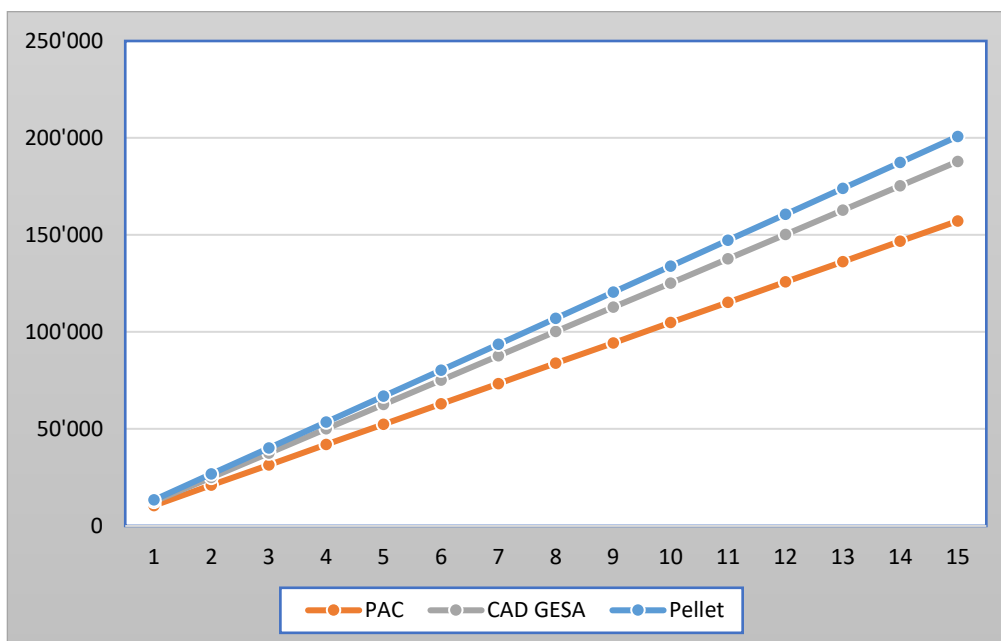
Grâce à une politique de gestion efficace, Gruyère Energie parvient à maintenir ses tarifs inchangés pour l'année 2022 et cela malgré la hausse des prix des combustibles, la progression des taxes mais aussi les investissements importants dans le réseau et les outils de production.

Le chauffage à distance reste et restera toujours une solution économique, écologique et confortable grâce à l'utilisation d'énergies renouvelables locales (à plus de 90 %). Près de 30'000 tonnes de CO₂ sont économisées par année grâce à ce système, un réel atout qui s'inscrit parfaitement dans la Stratégie énergétique 2050. De plus, la nouvelle centrale de Pra-Bosson, située à La Tour-de-Trême, est entrée en activité en 2021 et permet de consolider la production existante, d'accroître la part d'énergie fournie à partir de ressources renouvelables (bois) et de maintenir un prix bas - très compétitif - de l'énergie thermique.

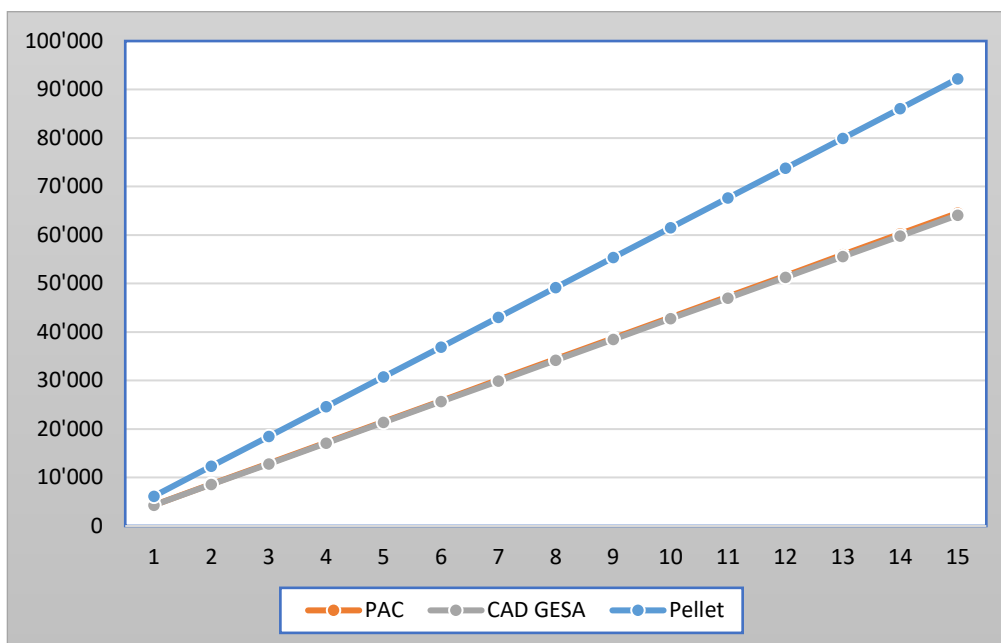
Comparer les tarifs du CAD Gruyère Energie avec d'autres systèmes de chauffage sur l'app du Service de l'énergie du canton de Fribourg : [Comparatif coût de chauffage \(fr.ch\)](https://www.fribourg.ch/fr/energie/comparatif-coût-de-chauffage).

Evolution annuelle cumulée des coûts (y.c. amortissements)

Immeuble 6-8 appartements



Villa individuelle







Sources : Etat de Fribourg (Service de l'énergie), données Gruyère Energie & OFS

3 Comment choisir son mix énergétique ?

3.1 De quoi parle-t-on ?

Une gamme de deux produits CAD est disponible :

- Le **produit MALIN** se compose majoritairement d'énergie renouvelable (bois à 80%). Le reste étant couvert par d'autres énergies fossiles (gaz et mazout)
- Le **produit LOCAL** propose une énergie 100% d'origine renouvelable et majoritairement locale (bois issus des forêts gruériennes et valorisation des rejets de chaleur des entreprises de la région).

LE CHOIX MALIN	LE CHOIX LOCAL
<p>Source Bois 80% min. Autre¹ 20%</p>	<p>Source Bois 98% URT³ 2%</p>
<p>Origine Min. 80% renouvelable</p>	<p>Origine 100% renouvelable</p>
<p>Provenance  80% min.  20%</p>	<p>Provenance  75% min.  25%</p>
<p>Prix Inclus dans le tarif de base</p>	<p>Prix + 1.00 ct./kWh</p>

¹ Autres sources d'énergie

² Europe

³ Utilisation des Rejets Thermiques

La plus-value écologique pour le produit *local* est proposée à **1 ct./kWh**.

3.2 Comment choisir un mix énergétique ?

Les clients satisfaits du choix MALIN n'ont aucune démarche à entreprendre puisqu'il s'agit du produit fourni par défaut. En cas de volonté d'opter pour le choix LOCAL, le client pourra contacter Gruyère Energie pour lui faire part de son nouveau choix à l'adresse office@gruyere-energie.ch.

3.3 Quel est le délai à respecter ?

Les clients peuvent changer leur mix-énergétique à tout moment. Les modifications seront effectives au trimestre suivant.

3.4 Pourquoi ces différentes offres ?

Nous vendons ce que nous produisons

En investissant massivement dans le chauffage à distance (six centrales actuellement en fonction dans la région et une en construction), Gruyère Energie valorise les efforts consentis en matière de développement durable actuellement et pour l'avenir.

Nous abondons dans le sens de la Confédération

Par sa politique et ses investissements, Gruyère Energie poursuit son développement guidé par la stratégie énergétique 2050 prônée par la Confédération.

Nous tenons notre ligne de conduite

Finalement, Gruyère Energie s'engage sur la voie de l'éco-responsabilité, ligne de conduite tenue plusieurs années déjà ([voir lien vers nos valeurs et engagements](#)).