

► Récupération des contacts du compte Websud

Guide utilisateur



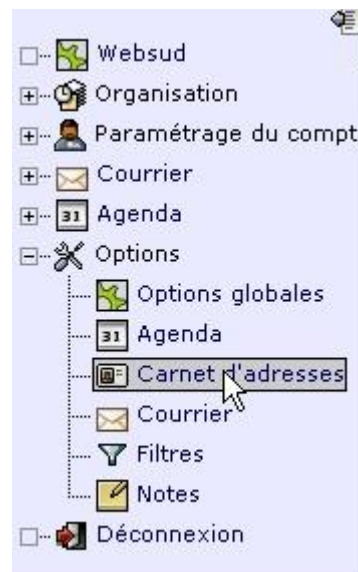
Gruyère Energie SA
Rue de l'Étang 20
1630 Bulle

Tél. 026 919 23 23
Fax 026 919 23 25

websud@gruyere-energie.ch
www.gruyere-energie.ch

1. Comment récupérer l'ensemble de vos contacts

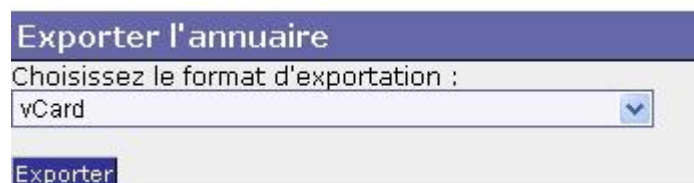
Connectez-vous sur votre accès Webmail <http://old-webmail.websud.ch>. Une fois connecté, déroulez le menu Options, puis validez Carnet d'adresses.



Le bandeau supérieur s'est mis à jour avec une liste d'actions possibles. Cliquez sur Importer/Exporter.



Dans la partie inférieure, choisissez le format d'exportation, en Vcard.



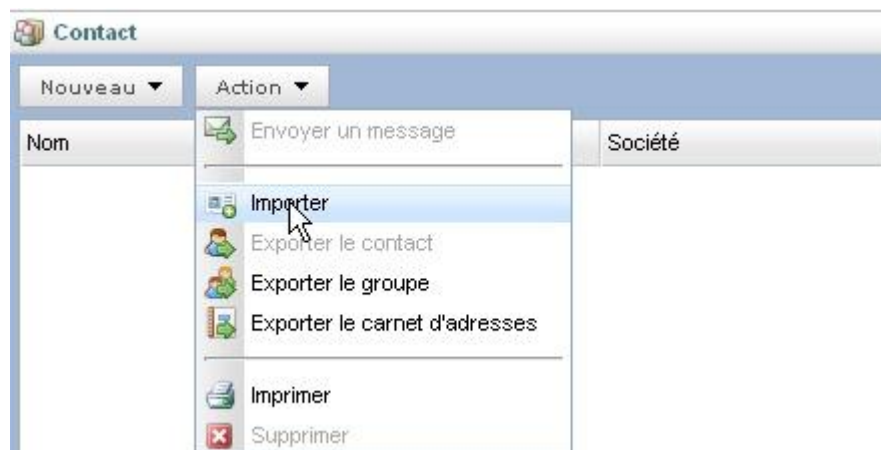
Puis validez en cliquant sur Exporter

2. Importer les contacts sur le nouveau Webmail

Connectez-vous sur votre accès Webmail <http://webmail.websud.ch>. Une fois connecté, cliquez sur la section Contacts dans la partie gauche de l'interface.



Cliquez ensuite sur Action, puis Importer.



Parcourez votre disque pour récupérer le fichier précédemment téléchargé. Appuyez sur le bouton charger, et attendez quelques secondes si nécessaire, que tous vos contacts soient importés.

A la fin de l'opération, ils sont à présent visibles dans l'interface, dans l'onglet Contacts.