


CHAUFFAGE A DISTANCE

Objet

Intro au rez avec réservation dans radier coupe et élévation

Plan N	...	Format	A3	Auteur	san
Echelle	1:20	Date	25.11.2009	Visa	
Archivage	J:\BASES_GESA\PLANS TYPES\CAD\Introductions\Plans\Intro-CAD-rez.dwg sortie Réservation				



rue de l'étang 20
cp 76
1630 Bulle 1
tél 026 919 23 23
fax 026 919 23 25
projets@gruyere-energie.ch

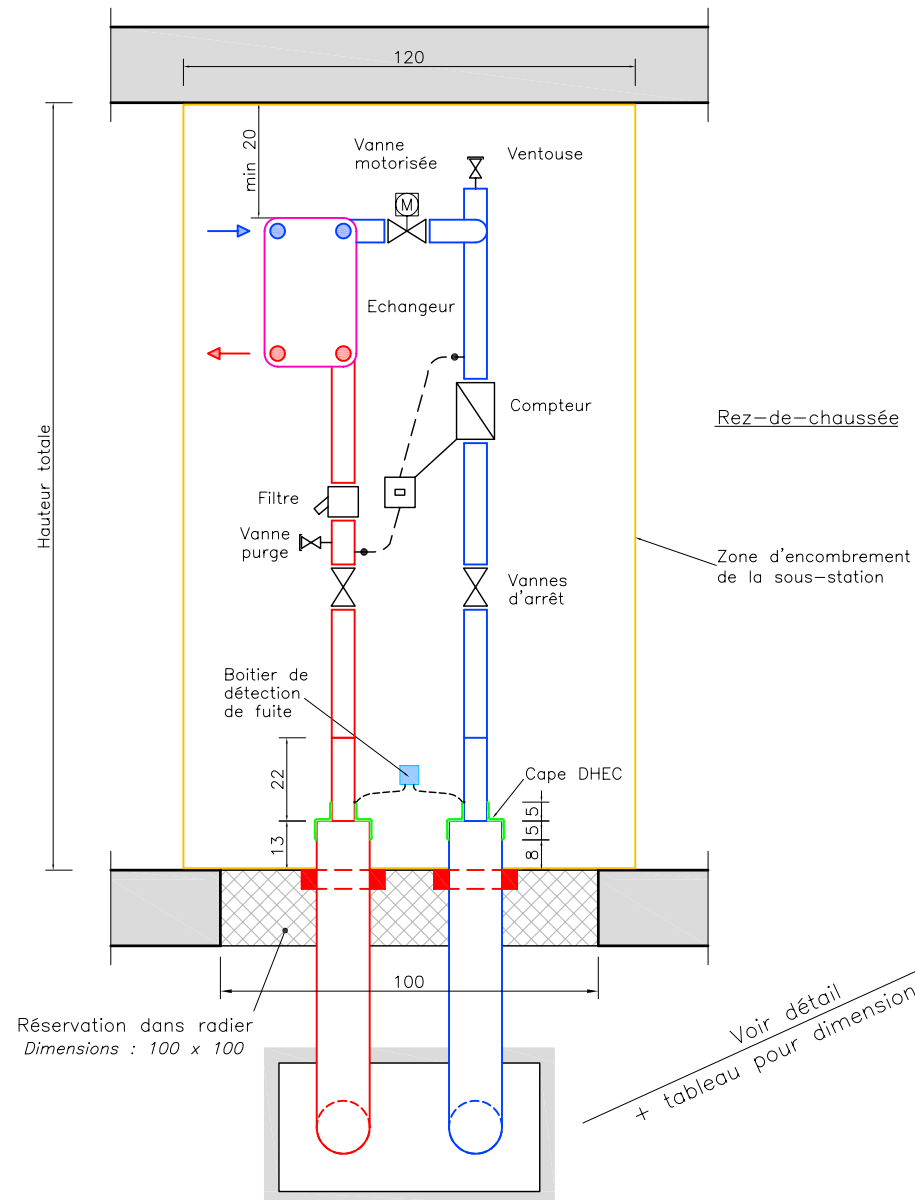
EXECUTION

Tableau

Tuyaux CAD			Niche dans par-gel	
Tube acier DN	Øext tuyau	entre axe	dimensions	
			largeur	hauteur
Steelflex	90	240	530 mm	290 mm
20	110	280	590 mm	310 mm
25	110	280	590 mm	310 mm
32	125	280	605 mm	325 mm
40	125	280	605 mm	325 mm
50	140	290	630 mm	340 mm
65	160	330	690 mm	360 mm
80	180	330	710 mm	380 mm
100	225	425	850 mm	425 mm
125	250	450	900 mm	450 mm
150	280	480	960 mm	480 mm
200	355	555	1110 mm	555 mm

+ passer le PE Ø6 CAD

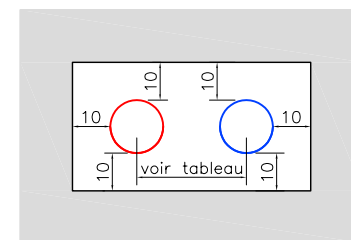
ELEVATION



Voir détail
+ tableau pour dimensions

COUPE

Dim. ouverture dans par-gel



COUPE

Réservation radier

